



Kolno, dnia 27 listopada 2024

INSPEKCJA WETERYNARYJNA

Powiatowy Lekarz Weterynarii w Kolnie

Katarzyna Waszkiewicz

**Urzędy i instytucje
w/g rozdzielnika**

Nasz znak:	PIW- Z.070.107.2024		
Dot. sprawy nr:		pismo z dnia:	

Powiatowy Lekarz Weterynarii w Kolnie, w związku z panującą sytuacją spowodowaną ptasią grypą w kraju oraz rzekomym pomorem drobiu na terenie województwa podlaskiego, przesyła w załączeniu ulotkę Zasad bioasekuracji gospodarstw utrzymujących drób oraz prosi o rozpowszechnienie w/w wśród hodowców drobiu z terenu powiatu kolneńskiego.

Rafał Pomichowski
Z-ca Powiatowego Lekarza Weterynarii w Kolnie
/podpisano elektronicznie/

Do wiadomości:

1. Starosta Powiatu Kolneńskiego
2. Burmistrz Miasta Kolno
3. Wójt Gminy Kolno
4. Burmistrz Miasta Stawiski
5. Wójt Gminy Grabowo
6. Wójt Gminy Mały Płock
7. Wójt Gminy Turośl

Załącznik: Ulotka: Zasady bioasekuracji gospodarstw utrzymujących drób.



Powiatowy Inspektorat Weterynarii ul. Aleksandrowska 1A, 18-500 Kolno


tel.: (86) 278-26-19, fax: (86) 278-26-19, e-mail: kolno.piw@wetgiw.gov.pl

Administratorem Państwa danych osobowych jest Powiatowy Inspektorat Weterynarii w Kolnie, ul. Aleksandrowska 1A, 18-500 Kolno Szczegóły dotyczące przetwarzania danych osobowych znajdują się na stronie <http://www.piw-kolno.4bip.pl/> w zakładce Ochrona Danych Osobowych.




Więcej informacji na www.krd-ig.com.pl


GRYPA PTAKÓW - CZY PRZESTRZEGASZ ZASAD BIOASEKURACJI?




1 Zabezpiecz drób i paszę przed kontaktem z dzikimi ptakami!



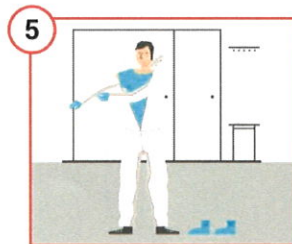
2 Pod żadnym pozorem nie pozwól, aby na fermie przebywały osoby nieupoważnione.



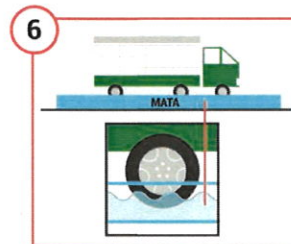
3 Pamiętaj o matach dezynfekcyjnych i regularnie je nasączaj aktywnym środkiem odkażającym.




4 Wprowadź zakaz wstępu na fermę osobom mającym kontakt z innym ptactwem (np. właścicielom przydomowych kurników, czy myśliwym).




5 Pamiętaj, żeby zawsze zakładać odzież i obuwie ochronne przed wejściem do kurnika i zmieniać ją każdorazowo wchodząc do kolejnych budynków.



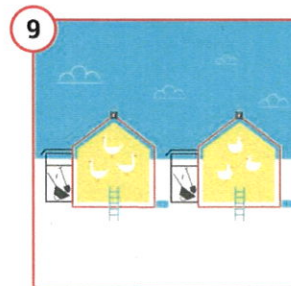
6 Wpuszczaj na fermę wyłącznie pojazdy z odkażonymi kołami.




7 Zadbaj o zabezpieczenie ściółki.




8 Pamiętaj o dezynfekcji ściółki przed wniesieniem do kurnika.



9 Zadbaj o izolację każdego z kurników, a także osobne żywienie i narzędzia.



10 Prowadź rejestr działań takich jak: oczyszczanie, odkażanie, dezynsekcja i deratyzacja.



11 Posiadasz tylko kilka sztuk drobiu? Dla ich bezpieczeństwa - trzymaj je w zamknięciu.



12 Zwiększona śmiertelność wśród drobiu, apatia, niechęć do paszy i wody, spadek nieśności oraz objawy nerwowe (porażenie, skręty szyi, drgawki, biegunka, duszność) Nie zwlekaj - zawiadom powiatowego lekarza weterynarii!